



**Bayerischer
Bauernverband**
Marktberichtsstelle

Schlacht- und NutZRindermarkt in Bayern

Kurzübersicht 2021

Herausgeber: Bayerischer Bauernverband – Marktberichtsstelle

Körperschaft des öffentlichen Rechts

Max-Joseph-Straße 9 • 80333 München • Tel. 089 55873-115

E-Mail: Marktberichtsstelle@BayerischerBauernVerband.de

Struktur und Haltung

Viehzählung	2
Entwicklung der Rinderhaltung	2
Rinderhaltende Betriebe in Bayern (Grafik)	3
Rinderhaltung in Bayern (Grafik)	3

Preisentwicklung Schlachtrinder

Auszahlungspreise - Jungbullen	4
Jungbullenpreise in Bayern (Grafik)	4
Auszahlungspreise - Kühe	5
Schlachtkuhpreise in Bayern (Grafik)	5
Auszahlungspreise - Färsen	6
Färsenpreise in Bayern (Grafik)	6

Schlachtzahlen und Gewichte

Schlachtgewichte in Bayern	7
Schlachtgewichte bei Rindern (Grafik)	7
Schlachtzahlen	8
Jungbullenschlachtungen in Bayern (Grafik)	9
Kuhschlachtungen in Bayern (Grafik)	9
Färsenschlachtungen in Bayern (Grafik)	10
Rinderschlachtungen (Grafik)	10

Preisentwicklung Nutzkälber und Fresser

Einkaufspreise für Nutzkälber - Bullenkälber	11
Preise für Fleckviehbullenkälber in Bayern (Grafik)	11
Einkaufspreise für Nutzkälber - Fleckviehkälber	12
Preise für Fleckviehkuhkälber in Bayern (Grafik)	12
Versteigerungspreise für Fresser	13
Preisvergleich: Kälber, Fresser und Bullen (Grafik)	13

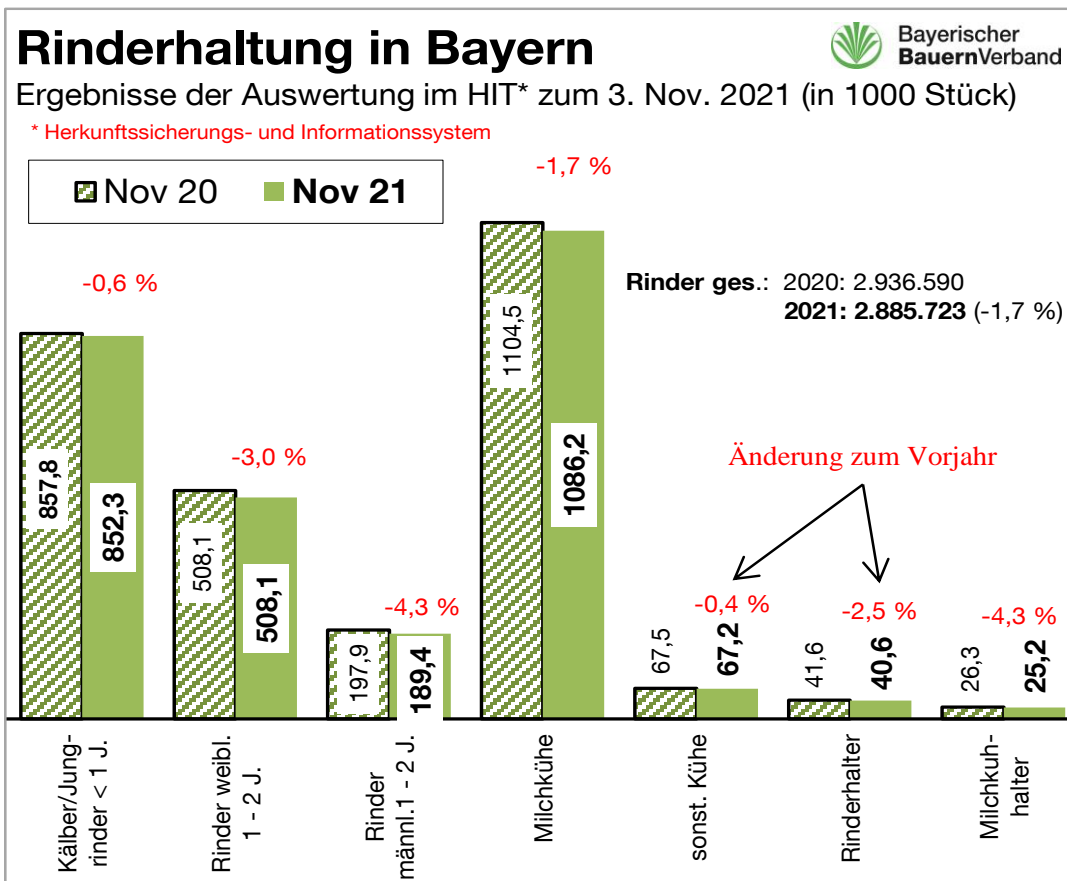
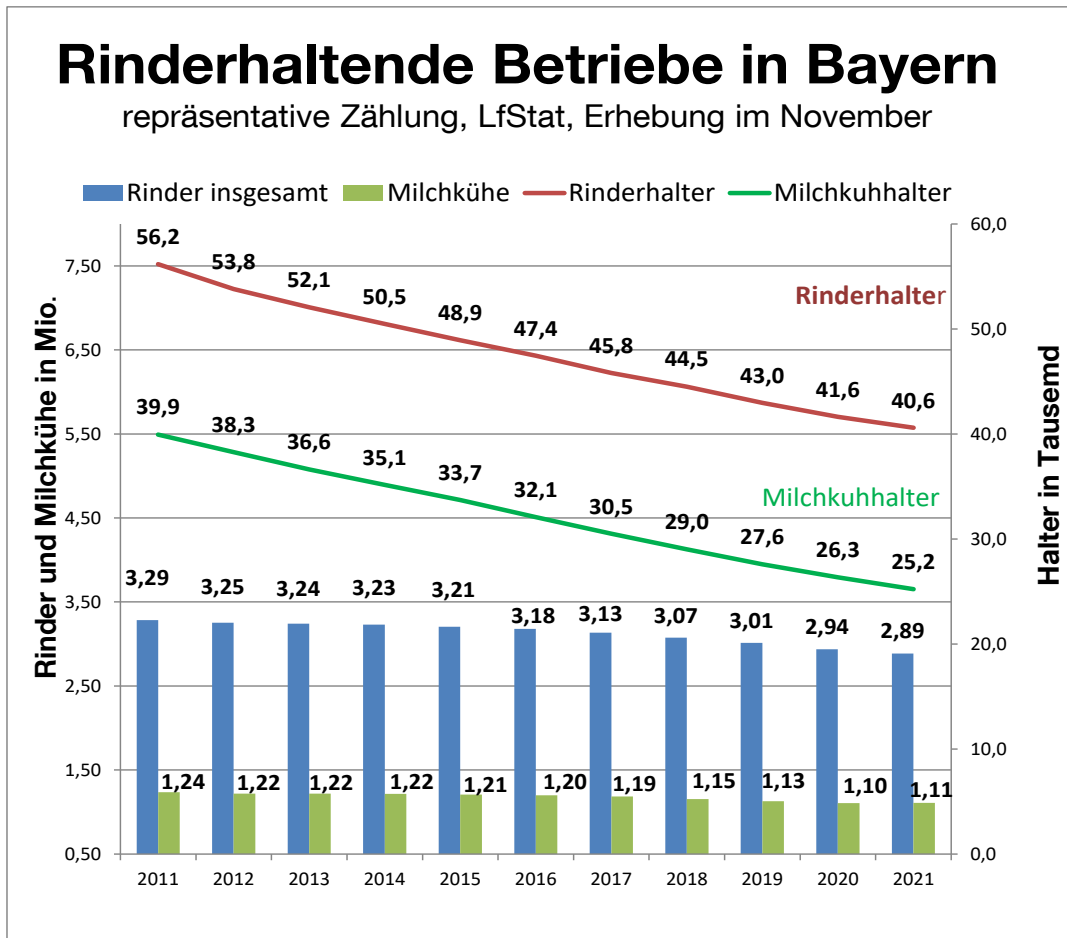
Struktur und Haltung

Quelle: LfStat

Viehzählung	Mai-20	Nov-20	Mai-21	Nov-21
Kälber bis 8 Mon.	575.937	570.983	575.293	568.003
Jungrinder 8 bis < 12 Mon.	284.387	286.786	278.703	284.323
männlich	105.501	103.574	102.078	102.156
weiblich	178.886	183.212	176.625	182.167
Rinder 1-2 Jahre	713.302	705.214	690.840	682.359
männlich	198.358	197.909	191.358	189.381
weiblich	514.409	537.067	499.482	526.646
Rinder >2 Jahre	202.519	201.671	197.468	197.600
männlich	15.251	15.278	15.924	16.266
weiblich	187.268	186.393	181.544	181.334
Milchkühe	1.119.195	1.104.468	1.102.479	1.086.209
Sonst. Kühe	70.481	67.468	70.061	67.229
Milchkuhalter	26.899	26.345	25.748	25.208
Rinderhalter	42.085	41.629	40.659	40.580
Rinder insgesamt	2.963.812	2.936.590	2.912.351	2.885.723
Rinder/Halter	70,2	70,5	71,6	71,1
Milchkühe/Halter	40,6	41,9	42,8	43,1

Entwicklung der Rinderhaltung (bis 1996 Juni, 1997 Dez, ab 1998 Nov)

	Rinder insgesamt (in Mio)	Milch- kühe (in Mio)	Rinder- halter (in 1000)	Milchkuh- halter (in 1000)	Milchkühe pro Halter
1980	5,113	2,014	194,9	177,0	11,4
1985	5,235	2,013	169,0	150,1	13,4
1990	4,912	1,834	140,2	121,6	15,1
2005	3,560	1,257	68,7	51,2	24,6
2009	3,396	1,241	60,6	43,7	28,4
2010	3,380	1,244	58,4	41,9	29,7
2011	3,285	1,235	56,2	39,9	30,9
2012	3,252	1,219	53,8	38,3	31,9
2013	3,243	1,218	52,1	36,6	33,3
2014	3,232	1,216	50,5	35,1	34,6
2015	3,205	1,208	48,9	33,7	35,9
2016	3,179	1,198	47,4	32,1	37,4
2017	3,134	1,185	45,8	30,5	38,9
2018	3,074	1,154	44,5	29,0	39,8
2019	3,013	1,128	43,0	27,6	40,9
2020	2,937	1,105	41,6	26,3	41,9
2021	2,886	1,109	40,6	25,2	43,1

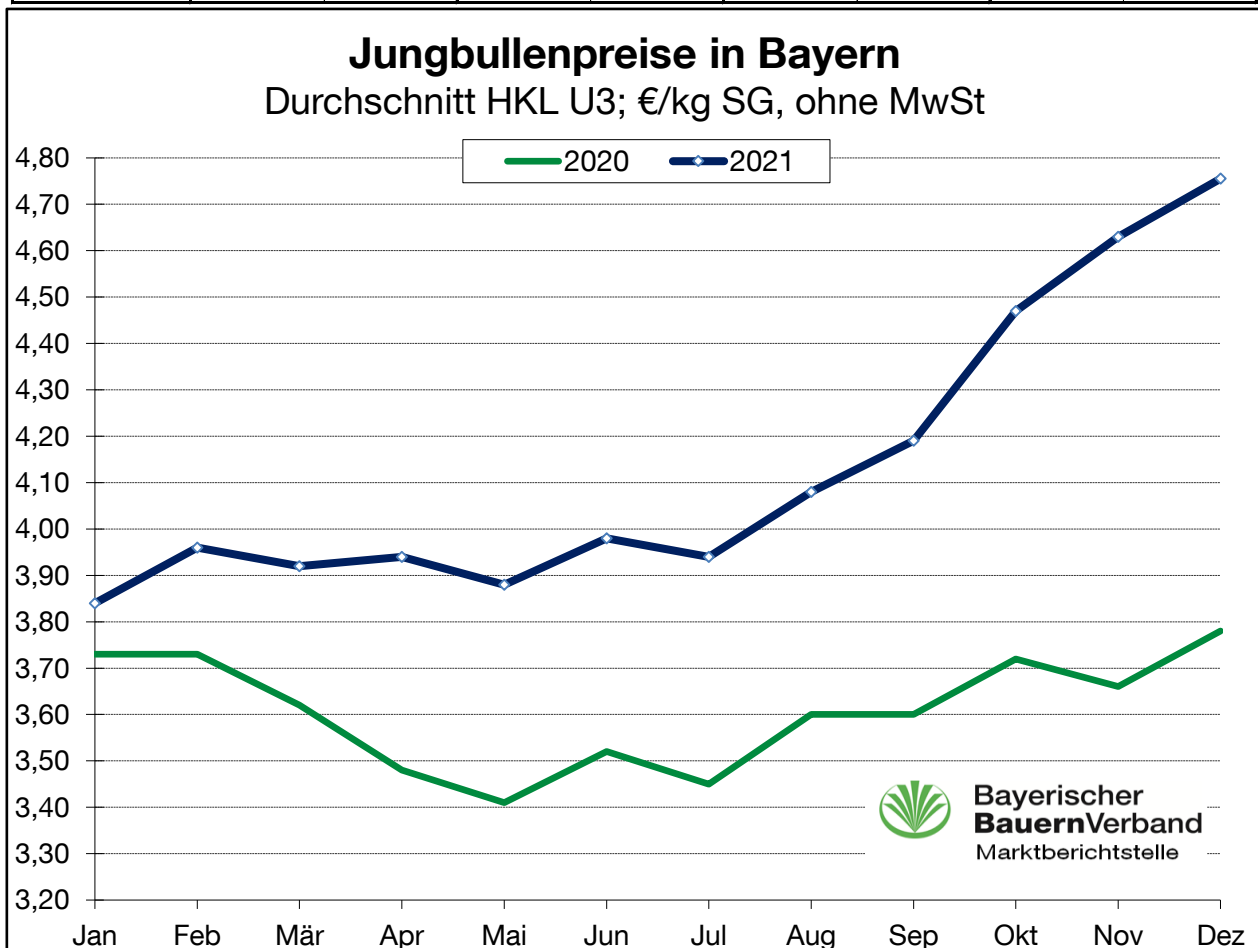


Auszahlungspreise - Jungbullen

Amtliche Preisfeststellung Bayern, in €/kg SG, ohne MwSt

(Quelle: LfL)

	HKL E3		HKL U3		HKL R3		HKL E-P	
	2020	2021	2020	2021	2020	2021	2020	2021
Januar	3,70	3,80	3,73	3,84	3,70	3,79	3,70	3,78
Februar	3,67	3,92	3,73	3,96	3,69	3,92	3,69	3,91
März	3,56	3,86	3,62	3,92	3,60	3,88	3,58	3,88
April	3,41	3,91	3,48	3,94	3,44	3,89	3,45	3,89
Mai	3,14	3,26	3,41	3,88	3,37	3,84	3,38	3,83
Juni	3,46	3,95	3,52	3,98	3,47	3,94	3,48	3,93
Juli	3,39	3,92	3,45	3,94	3,41	3,89	3,42	3,89
August	3,54	4,06	3,60	4,08	3,56	4,03	3,56	4,03
September	3,57	4,18	3,60	4,19	3,55	4,14	3,55	4,13
Oktober	3,68	4,43	3,72	4,47	3,67	4,42	3,66	4,40
November	3,65	4,61	3,66	4,63	3,60	4,57	3,60	4,55
Dezember	3,75	4,74	3,78	4,76	3,73	4,70	3,73	4,68
Jahr	3,57	4,10	3,62	4,14	3,58	4,09	3,57	4,08
Änd.% VJ		14,6		14,3		14,4		14,3

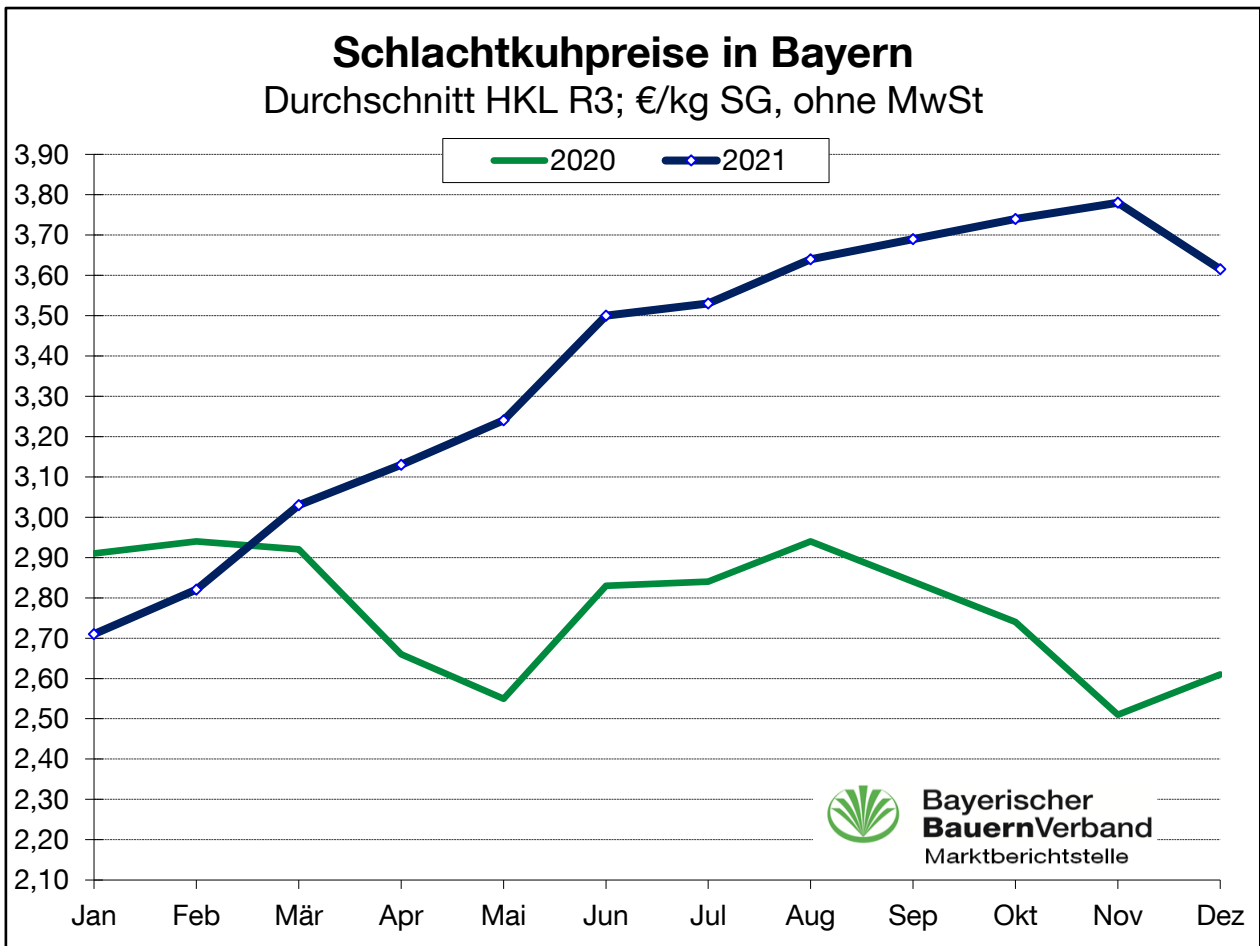


Auszahlungspreise - Kühe

Amtliche Preisfeststellung Bayern, in €/kg SG, ohne MwSt

(Quelle: LfL)

	HKL U3		HKL R3		HKL O3		HKL E-P	
	2020	2021	2020	2021	2020	2021	2020	2021
Januar	3,09	2,83	2,91	2,71	2,65	2,55	2,75	2,61
Februar	3,12	2,93	2,94	2,82	2,71	2,68	2,79	2,72
März	3,07	3,15	2,92	3,03	2,70	2,90	2,78	2,96
April	2,74	3,26	2,66	3,13	2,47	2,99	2,52	3,04
Mai	2,65	3,38	2,55	3,24	2,39	3,08	2,43	3,15
Juni	2,98	3,64	2,83	3,50	2,65	3,33	2,73	3,39
Juli	3,00	3,66	2,84	3,53	2,66	3,35	2,73	3,40
August	3,10	3,81	2,94	3,64	2,75	3,43	2,81	3,48
September	3,00	3,91	2,84	3,69	2,64	3,44	2,70	3,51
Oktober	2,92	3,96	2,74	3,74	2,54	3,49	2,61	3,55
November	2,63	4,03	2,51	3,78	2,31	3,51	2,36	3,61
Dezember	2,74	3,84	2,61	3,62	2,42	3,37	2,49	3,45
Jahr	2,94	3,51	2,79	3,36	2,58	3,19	2,65	3,26
Änd. % VJ		19,4		20,6		23,4		23,1

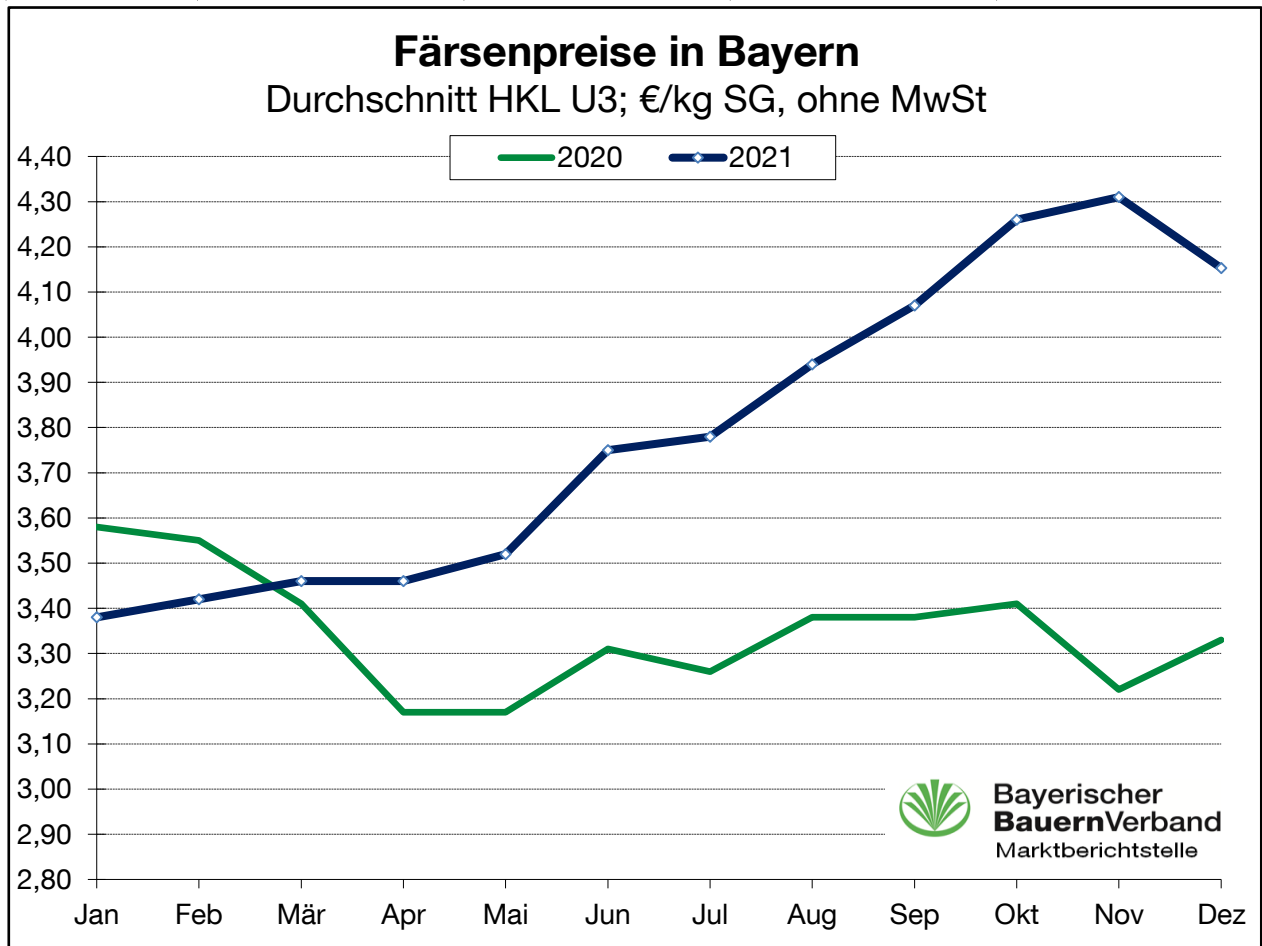


Auszahlungspreise - Färsen

Amtliche Preisfeststellung Bayern, in €/kg SG, ohne MwSt

Quelle: LfL

	HKL U3		HKL R3		HKL O3		HKL E-P	
	2020	2021	2020	2021	2020	2021	2020	2021
Januar	3,58	3,38	3,51	3,34	2,65	2,55	3,40	3,24
Februar	3,55	3,42	3,50	3,39	2,70	2,69	3,39	3,29
März	3,41	3,46	3,33	3,41	2,70	2,85	3,24	3,34
April	3,17	3,46	3,12	3,43	2,43	2,95	3,02	3,37
Mai	3,17	3,52	3,12	3,49	2,35	3,05	3,03	3,44
Juni	3,31	3,75	3,26	3,71	2,65	3,29	3,19	3,67
Juli	3,26	3,78	3,22	3,74	2,65	3,31	3,15	3,70
August	3,38	3,94	3,34	3,91	2,74	3,43	3,27	3,85
September	3,38	4,07	3,35	4,03	2,65	3,42	3,24	3,95
Oktober	3,41	4,26	3,37	4,22	2,53	3,46	3,24	4,12
November	3,22	4,31	3,17	4,29	2,30	3,52	3,03	4,16
Dezember	3,33	4,15	3,28	4,11	2,41	3,36	3,16	3,98
Jahr	3,35	3,79	3,30	3,76	2,56	3,16	3,20	3,68
Änd. % VJ		13,3		13,9		23,1		15,0



Schlachtgewichte in Bayern

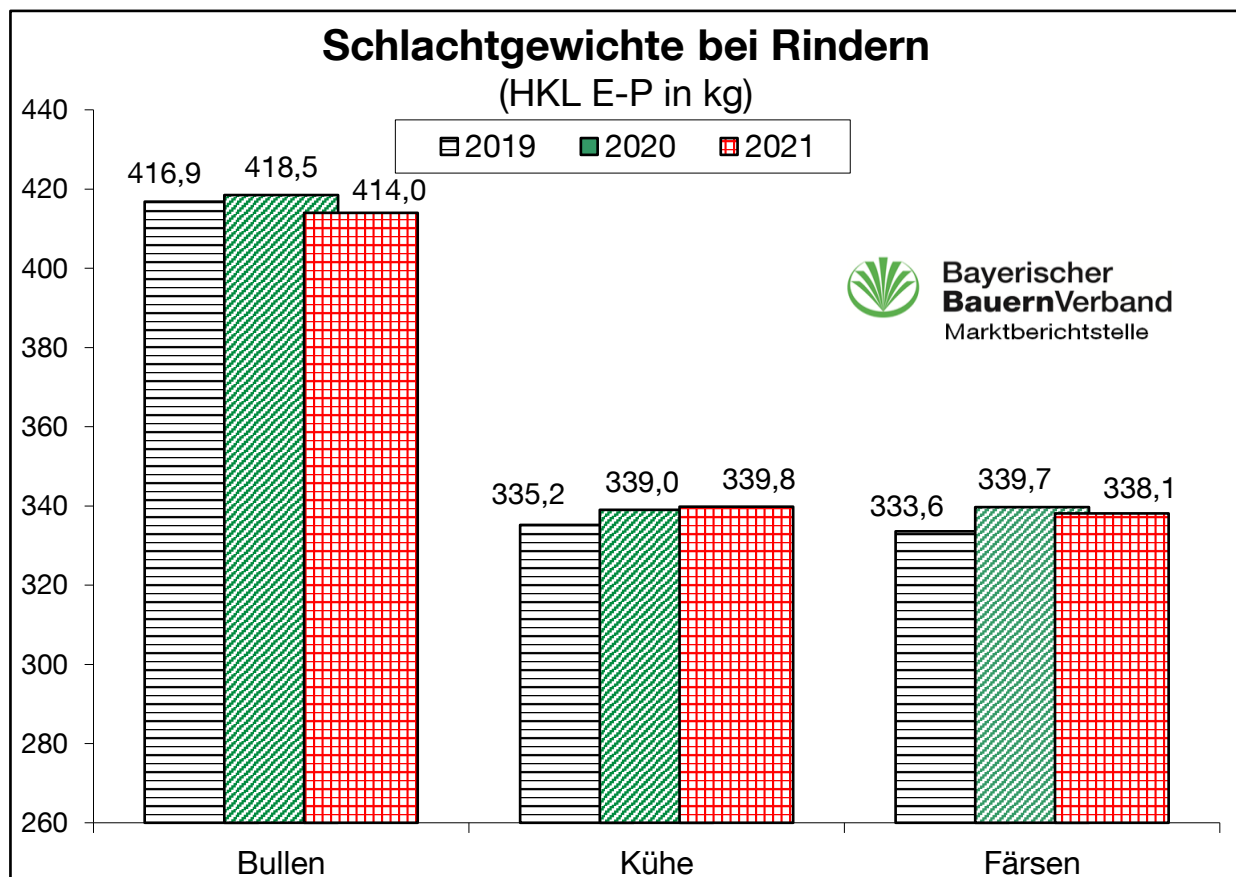
Durchschnittliche Schlachtgewichte in kg

Quelle: LfL

Jungbullen	HKL E3	HKL U3	HKL R3	HKL E-P
	SG (kg)	SG (kg)	SG (kg)	SG (kg)
2019	486,8	449,2	402,7	416,9
2020	488,4	448,5	401,9	418,5
2021	483,6	445,2	400,2	414,0

Kühe	HKL U3	HKL R3	HKL O3	HKL E-P
	SG (kg)	SG (kg)	SG (kg)	SG (kg)
2019	431,0	369,2	328,3	335,2
2020	434,3	371,9	330,6	339,0
2021	435,3	372,6	330,6	339,8

Färsen	HKL U3	HKL R2	HKL R3	HKL E-P
	SG (kg)	SG (kg)	SG (kg)	SG (kg)
2019	364,5	291,0	325,5	333,6
2020	369,3	294,9	329,9	339,7
2021	368,9	294,8	329,7	338,1



Schlachtzahlen

Gemeldete Stückzahlen in **Bayern** gemäß 1. FIGDV (früher 4. DVO)

Jungbullen Handelsklassen E-P

(Quelle: LfL)

	2016	2017	2018	2019	2020	2021
Quartal I	59.891	60.807	61.322	62.300	64.941	57.930
Quartal II	59.146	59.731	57.327	58.578	58.103	55.355
Quartal III	58.249	61.568	58.851	59.959	61.070	58.019
Quartal IV	65.200	63.683	64.535	61.536	65.569	58.786
Jahr	242.486	245.789	242.035	242.373	249.683	230.090
Änd. in % zum VJ		1,4	-1,5	0,1	3,0	-7,8

Kühe Handelsklassen E-P

	2016	2017	2018	2019	2020	2021
Quartal I	84.734	80.141	83.411	83.680	77.713	70.347
Quartal II	76.570	71.564	75.154	72.777	58.939	66.470
Quartal III	81.618	79.929	86.938	83.289	84.222	78.560
Quartal IV	85.432	85.265	89.215	83.750	74.899	79.334
Jahr	328.354	316.899	334.718	323.496	295.773	294.711
Änd. in % zum VJ		-3,5	5,6	-3,4	-8,6	-0,4

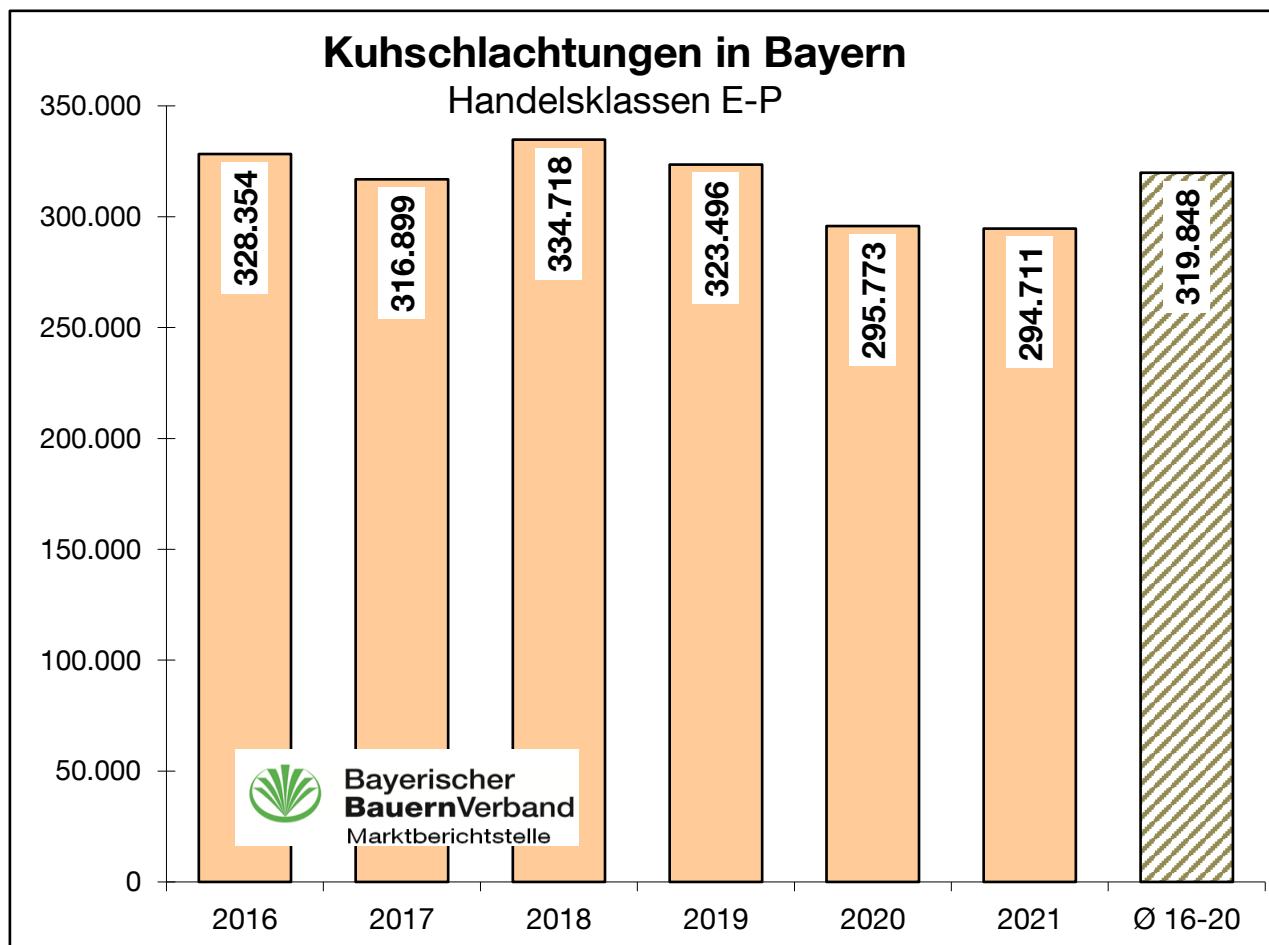
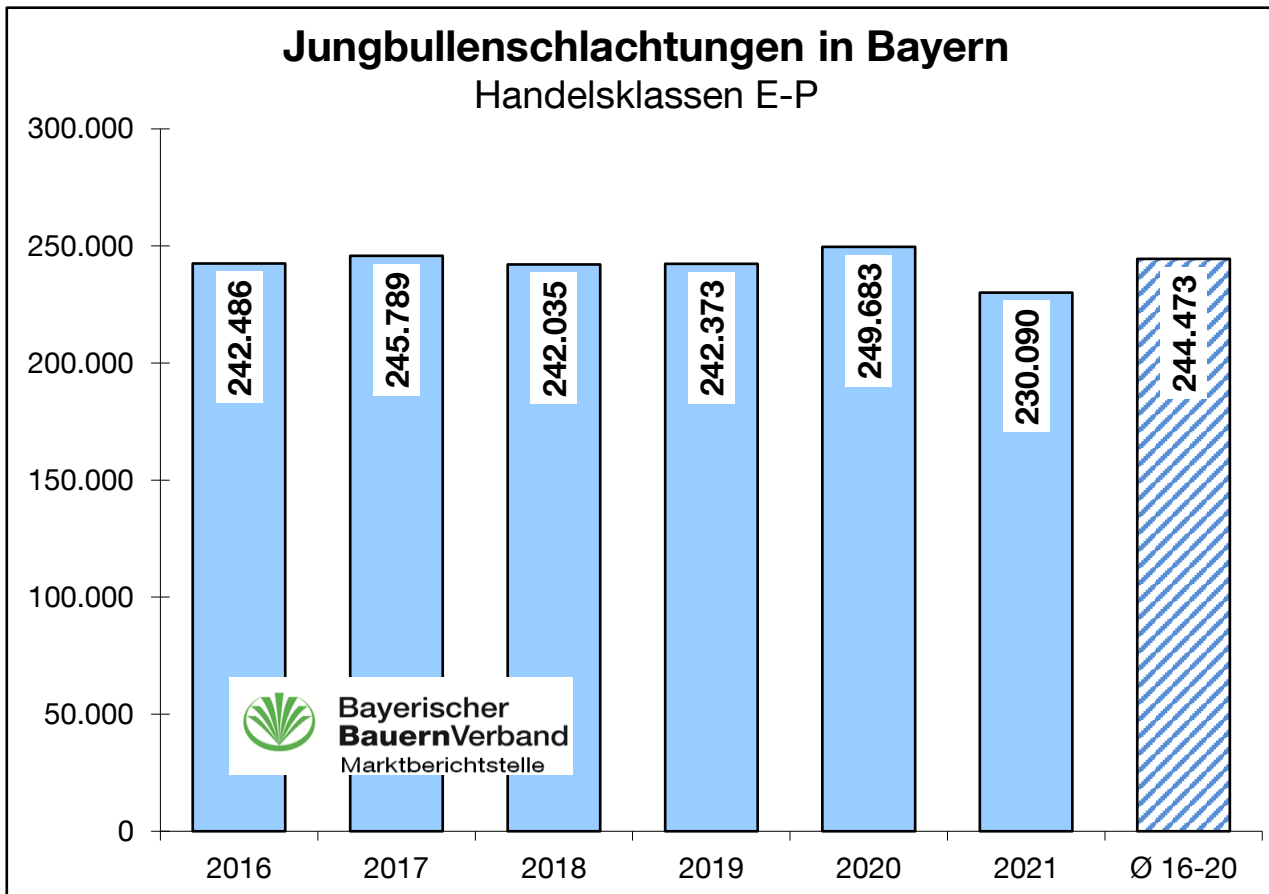
Färsen Handelsklassen E-P

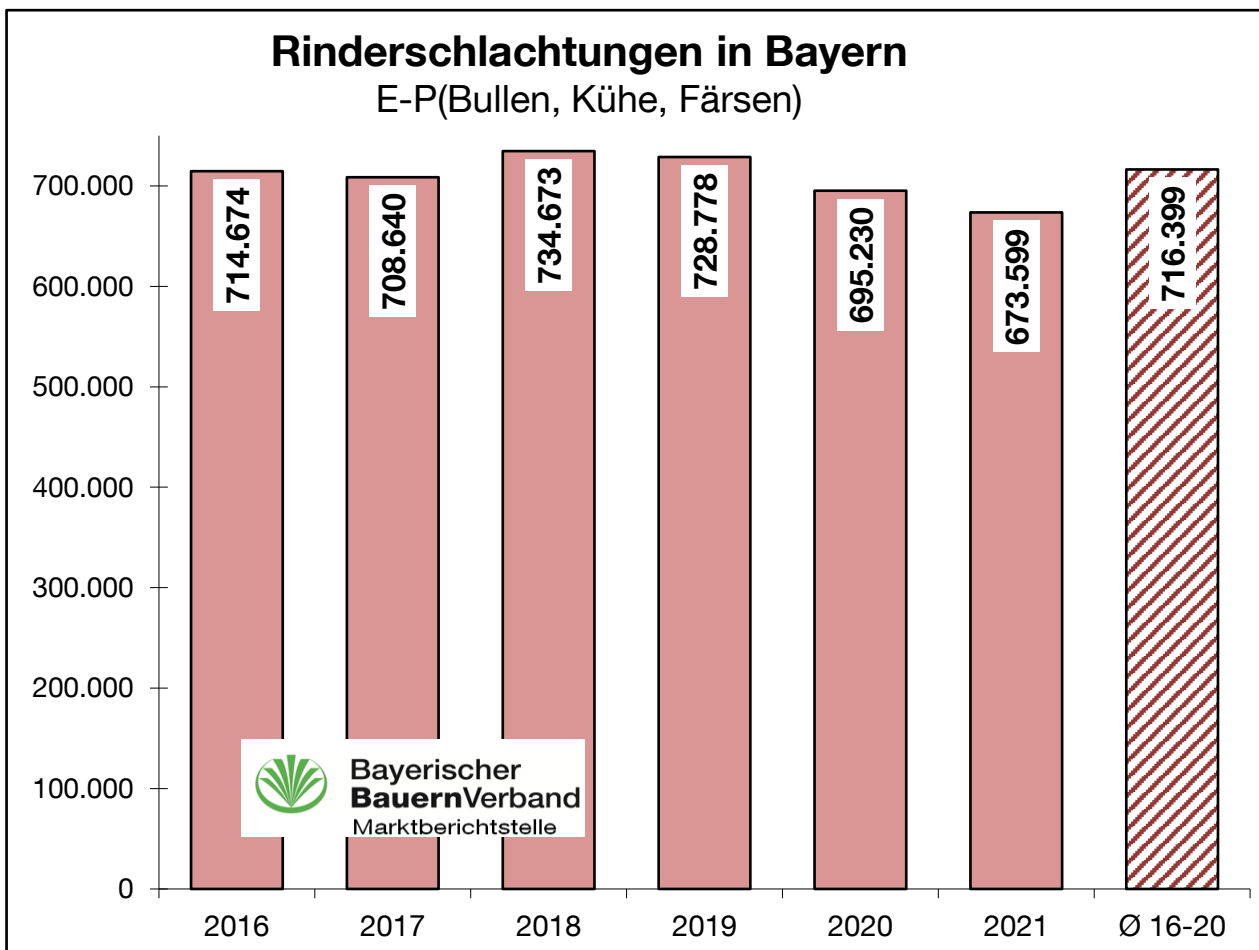
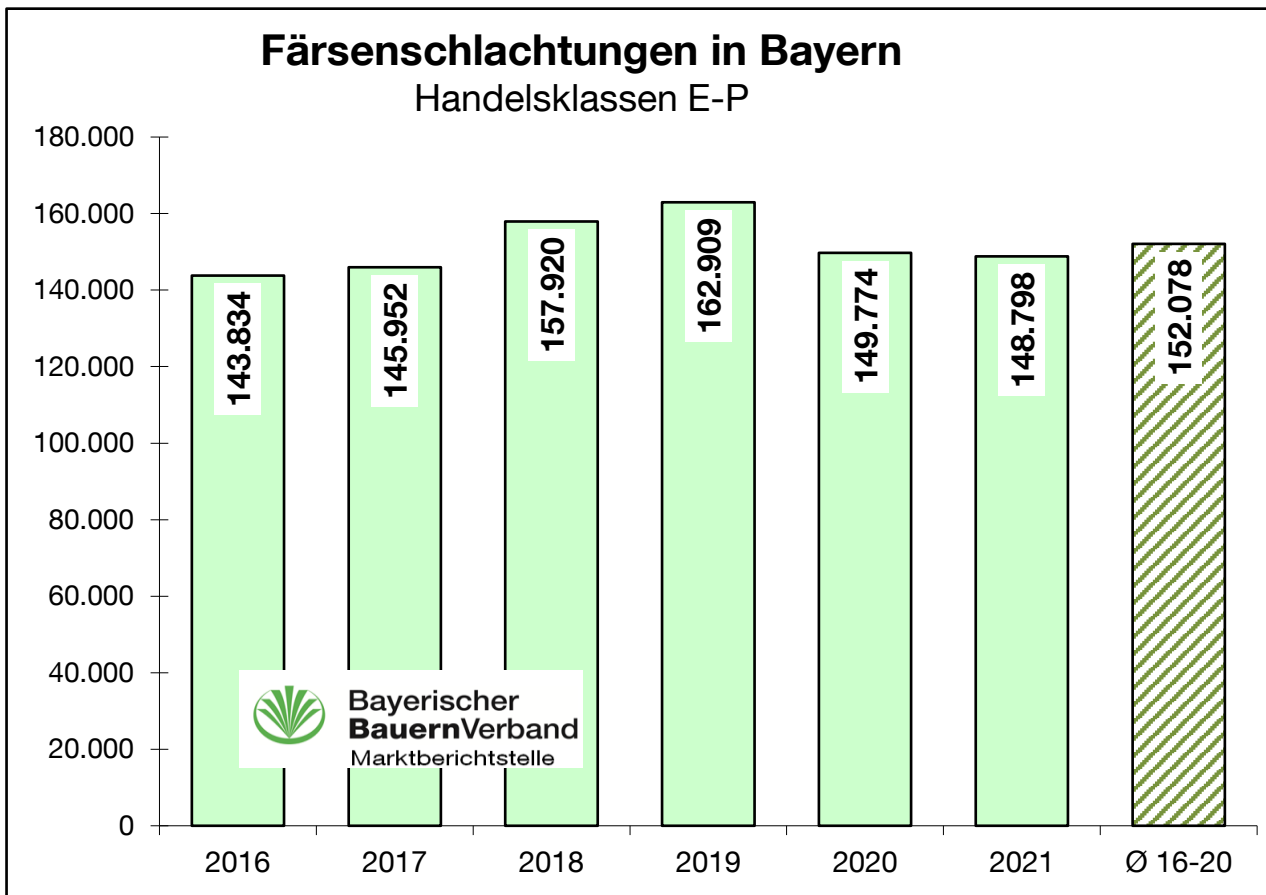
	2016	2017	2018	2019	2020	2021
Quartal I	35.457	34.898	36.504	40.796	37.962	35.227
Quartal II	35.183	36.722	39.565	39.297	33.439	38.562
Quartal III	34.325	35.962	40.000	40.856	42.719	38.752
Quartal IV	38.869	38.370	41.851	41.960	35.654	36.257
Jahr	143.834	145.952	157.920	162.909	149.774	148.798
Änd. in % zum VJ		1,5	8,2	3,2	-8,1	-0,7

Rinder Handelsklassen E-P

(Jungbullen, Kühe, Färsen)

	2016	2017	2018	2019	2020	2021
Quartal I	180.082	175.846	181.237	186.776	180.616	163.504
Quartal II	170.899	168.017	172.046	170.652	150.481	160.387
Quartal III	174.192	177.459	185.789	184.104	188.011	175.331
Quartal IV	189.501	187.318	195.601	187.246	176.122	174.377
Jahr	714.674	708.640	734.673	728.778	695.230	673.599
Änd. in % zum VJ		-0,8	3,7	-0,8	-4,6	-3,1



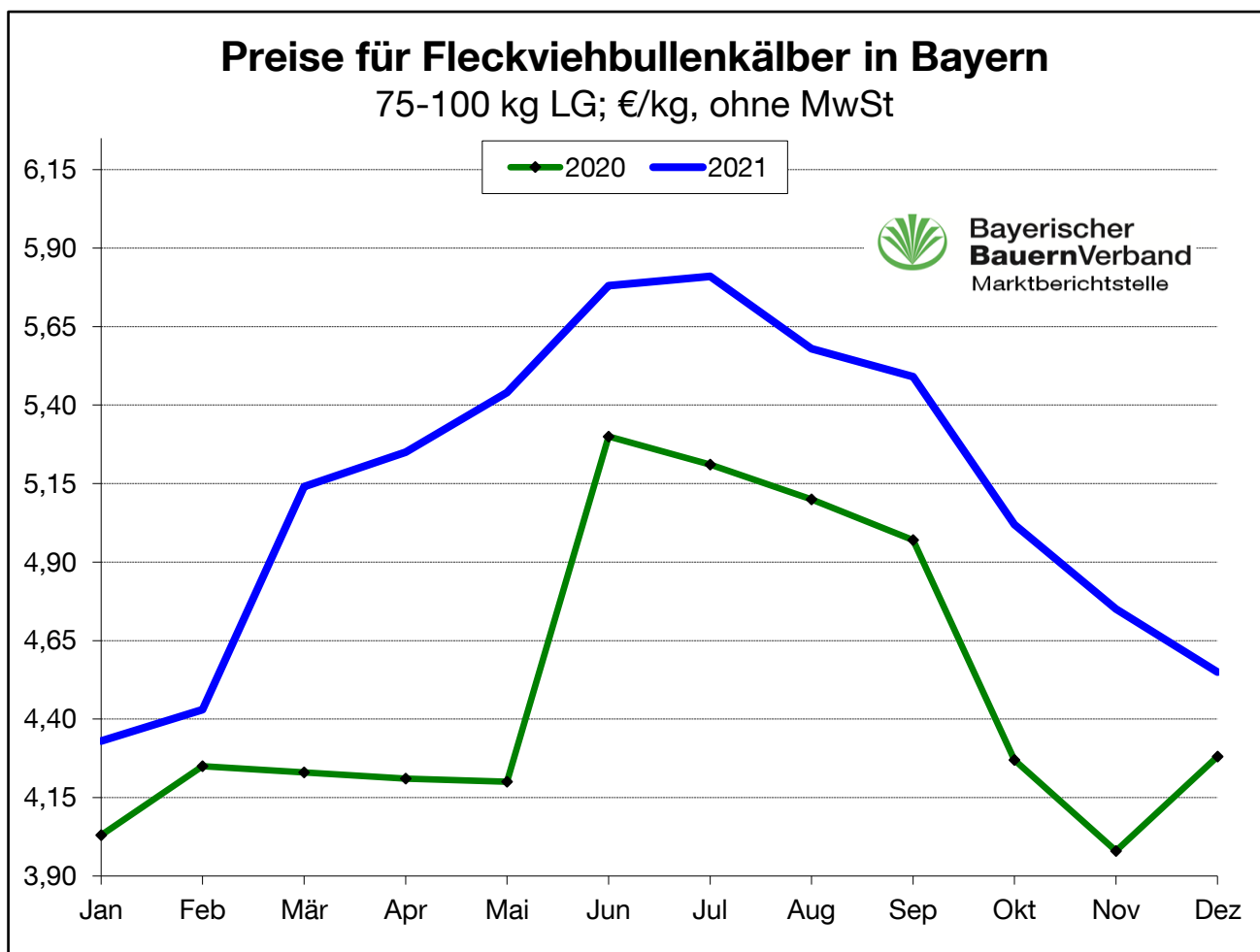


Einkaufspreise für Nutzkälber

Ab-Hof-Preise nach Meldungen des Handels in €/kg, ohne MwSt.

Fleckvieh

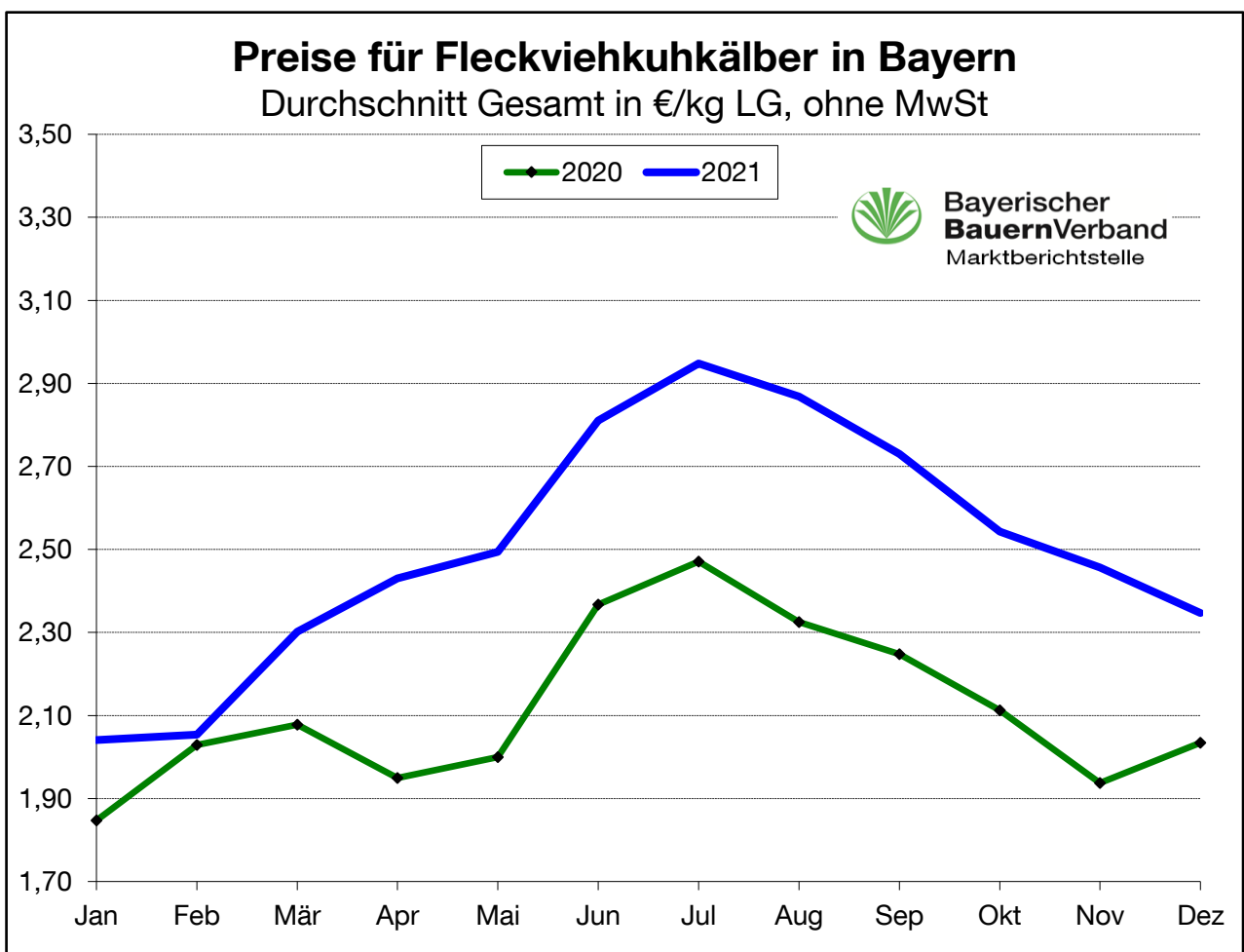
Bullen- kälber	bis 75 kg		75 - 100 kg		über 100 kg		Gesamt	
	2020	2021	2020	2021	2020	2021	2020	2021
Januar	4,21	4,48	4,03	4,33	3,75	4,02	4,05	4,34
Februar	4,42	4,57	4,25	4,43	3,92	4,06	4,26	4,44
März	4,40	5,28	4,23	5,14	4,02	4,78	4,25	5,15
April	4,39	5,38	4,21	5,25	3,88	4,89	4,22	5,25
Mai	4,42	5,58	4,20	5,44	4,06	5,11	4,22	5,45
Juni	5,46	5,92	5,30	5,78	4,94	5,44	5,30	5,79
Juli	5,36	5,94	5,21	5,81	4,80	5,44	5,22	5,82
August	5,28	5,79	5,10	5,58	4,75	5,33	5,11	5,60
September	5,13	5,65	4,97	5,49	4,67	5,18	4,98	5,50
Oktober	4,44	5,18	4,27	5,02	3,94	4,69	4,28	5,03
November	4,13	4,94	3,98	4,75	3,65	4,49	3,99	4,76
Dezember	4,41	4,70	4,28	4,55	3,94	4,25	4,29	4,56
Jahr	4,68	5,28	4,50	5,13	4,20	4,80	4,52	5,14
Änd.% VJ		12,9		13,8		14,3		13,8



Einkaufspreise für Nutzkälber

Ab-Hof-Preise nach Meldungen des Handels in €/kg, ohne MwSt.

Fleckvieh- Kuhkälber	bis 75 kg		75 - 100 kg		über 100 kg		Gesamt	
	2020	2021	2020	2021	2020	2021	2020	2021
Januar	1,69	1,97	1,87	2,06	1,90	1,95	1,85	2,04
Februar	2,06	2,00	2,02	2,07	1,91	1,90	2,03	2,05
März	2,01	2,15	2,09	2,36	2,15	2,40	2,08	2,30
April	1,72	2,20	2,00	2,51	1,75	2,65	1,95	2,43
Mai	1,79	2,29	2,05	2,57	1,95	2,85	2,00	2,49
Juni	2,15	2,61	2,42	2,88	2,59	2,73	2,37	2,81
Juli	2,32	2,78	2,52	3,00	2,56	3,00	2,47	2,95
August	2,19	2,64	2,37	2,96	2,49	2,84	2,32	2,87
September	2,18	2,52	2,27	2,81	2,30	2,58	2,25	2,73
Oktober	2,03	2,39	2,15	2,60	1,90	2,49	2,11	2,54
November	1,88	2,30	1,96	2,51	1,78	2,65	1,94	2,46
Dezember	1,96	2,06	2,06	2,45	1,98	2,34	2,03	2,35
Jahr	2,03	2,33	2,15	2,57	2,14	2,61	2,12	2,50
Änd.% VJ		14,7		19,5		22,1		18,2



Versteigerungspreise für Fresser

Markt Kirchheim, Preise in €/Tier (männlich), ohne MwSt.

	Gewichtsbereich über 200kg								
	2019			2020			2021		
	Stück	Ø kg	Ø €	Stück	Ø kg	Ø €	Stück	Ø kg	Ø €
Januar	760	240	834	937	241	841	939	234	820
Februar	880	244	827	791	240	833	1000	233	831
März	900	244	829	983	249	804	1431	237	837
April	1.040	252	819	1.321	248	754	873	238	840
Mai	1.321	249	802	886	249	736	1004	243	848
Juni	1.022	256	764	850	250	771	1078	244	864
Juli	846	252	764	788	249	768	910	234	858
August	952	246	766	873	246	776	985	236	872
September	872	241	791	1.322	236	786	1307	235	890
Oktober	1.199	235	788	869	245	806	910	236	899
November	834	239	820	878	242	780	1108	235	932
Dezember	907	234	836	952	240	818	1007	234	918
Jahr	11.533	244	803	11.450	244	789	12.552	236	867
Änd.% VJ				-1%	0%	-2%	10%	-3%	10%

